

MEGAMISIÓN 2025

GUÍA PARA EL

RESPONSABLE DE EQUIPO

⇒ Yo también quiero ser
SANTO ⇒



Querido Responsable de Equipo,

Espero que al recibir esta carta te encuentres con el corazón lleno alegría por acercarse los días para vivir nuestra tan esperada Semana Santa. A nombre de la Oficina Central de Juventud y Familia Misionera, quiero darte las gracias por aceptar el llamado a servir como Responsable de Equipo en la Megamisión 2025.

Este año, nos mueve un lema que refleja nuestro mayor anhelo como cristianos: **"Yo también quiero ser santo" #PonteEnCamino**. Movidos por las palabras del apóstol San Pablo: **"Esta es la voluntad de Dios: que ustedes sean santos" (1 Tes 4, 3)**, queremos invitar a cada misionero a abrazar su llamado a la santidad de manera personal y concreta, con la consciencia de que la santidad no es un ideal lejano o reservado para unos pocos; es un camino diario y posible para todos. Tú, como Responsable, eres un instrumento de Cristo para guiar a tu equipo hacia esta meta, no solo en esta Megamisión, sino en cada acto sencillo de entrega y amor por Cristo en el resto del año, pues recuerda que ser misionero es un llamado de vida diario, y tu compromiso como responsable también.

Tu misión es clara: **encender en el corazón de tus misioneros y todos los misionados en la comunidad el deseo de vivir con autenticidad y valentía la llamada a ser santos en medio del mundo. Recuerda siempre las palabras de San Juan Pablo II: "No tengáis miedo de ser santos."** Aprendamos de todos los santos, quienes nos dan ejemplo de como vivir la fe en lo ordinario y lo extraordinario. Estoy segura de que cada esfuerzo y sacrificio que realices tendrá eco en la eternidad. Que la Virgen María, ejemplo perfecto de santidad, te acompañe en este camino y te inspire a guiar a otros.

Cuentas con mis oraciones por ti y por tu equipo. Que esta misión sea un tiempo de gracia, transformación y encuentro profundo con el Amor que ha cambiado el curso de la humanidad. **¡Salgamos valientes a anunciar su Palabra!**




Brenda Cecilia Treviño Gastélum
Directora de México y Centroamérica
Juventud y Familia Misionera

¡Hola Responsable!

A continuación ponemos a tu disposición este manual, para que sea tu guía en todas las actividades que realices en esta Semana Santa. **¡Gracias por tu entrega!**

ÍNDICE

Directorio telefónico	p4
Compromiso del responsable	p4
Recomendaciones	p5
Campaña de Mística	p8
Devociones populares de la Semana Santa	p9
Evangelios para compartir	p14
Recursos	p14
Diálogo apostólico	p15
Pasos para dar una meditación	p17
Material que no debes olvidar	p18
Indicaciones de seguridad	p19





DIRECTORIO TELEFÓNICO

<u>NOMBRE</u>	<u>TEL</u>
•	•
•	•
•	•
•	•
•	•



COMPROMISOS DEL RESPONSABLE

COMO RESPONSABLE ME COMPROMETO A:

- Guiar a mi equipo durante la misión y velar por su seguridad, crecimiento espiritual y formación.
- Dar seguimiento a mi equipo una vez concluida la misión de Semana Santa.
- Dar buen testimonio a los integrantes del equipo y a la comunidad donde vamos a misionar.
- Tener estrecha relación con los agentes de evangelización y trabajar en conjunto con ellos.

- Dar diálogo apostólico a los integrantes de mi equipo.
- Apoyar como Ministro Extraordinario de la Eucaristía (en caso de ser necesario).
- Velar por que se siga correctamente la metodología del apostolado.
- Preparar las actividades de integración.
- Rezar por mi equipo y por todas las personas con las que estaremos convivien- do durante las misiones.



RECOMENDACIONES

ANTES

- Tener un grupo de WhatsApp con tus misioneros y mantenerlos motivados previo a la misión.
- Asistir a las capacitaciones y formaciones como responsable.
- Asegurar de que todos tus misioneros tomen las capacitaciones de formación.
- Apoyar a tu Coordinador de Rama en dar seguimiento en la inscripción y pago correspondiente.
- Asegurarte de tener el contacto de emergencia de cada misionero.
- Saber si alguno de tus misioneros toma alguna medicina, tiene alguna alergia o sufre algún tipo de padecimiento físico y/o psicológico.
- Llevar botiquín de primeros auxilios.
- Tener el contacto de la persona que los va a recibir en la comunidad.
- Saber en dónde van a pernoctar.

- Hacer una lista de super en caso de que los desayunos, comidas o cenas no sean con familias de la comunidad.
- Preparar las meditaciones de la mañana y las actividades de la noche.
- Rezar por mi equipo y por la comunidad a la que vamos a ir a misionar.
- Designar a mis misioneros sus responsabilidades durante la misión.

DURANTE

- Guiar y motivar a tu equipo durante la misión y velar por su crecimiento espiritual y formación.
- Dar buen testimonio al equipo y a la comunidad en donde se misiona.
- Dar diálogo apostólico a cada integrante de tu equipo.
- Apoyar como [Ministros Extraordinarios de la Eucaristía](#) (en caso de ser necesario), puedes encontrar la guía en nuestra página web en la sección Megamisión / Actividades misioneros
- Velar por que se siga correctamente la metodología del apostolado.
- Preparar actividades de integración y mística para tu equipo.
- Contactar al encargado de la Iglesia y preguntarle en qué actividades estarán apoyando durante la Semana Santa
- Asegurarse de que tus misioneros utilicen el uniforme correctamente: jeans, camiseta de misiones, tenis y paliacate según el color de la rama.

DESPUÉS

- Dar seguimiento a los misioneros, para que puedan ser acogidos en la Sección del Regnum Christi en tu ciudad.
- Invitarlos y motivarlos a que participen en las misiones de seguimiento.



HORARIO

A continuación proponemos un ejemplo de horario:

7:00	Levantarse / Preparación
7:45	Oraciones de la mañana / Meditación dirigida
8:30	Desayuno
9:00	Junta de programación, formación y reflexión evangélica
10:00	Visitas casa por casa
14:00	Ángelus. Comida
15:00	Descanso
16:00	Actividades vespertinas (catequesis) Preparación de lo Sacramentos.
18:00	Rosario
19:00	Celebración Eucarística
20:00	Cena
21:00	Junta de evaluación
21:30	Actividad de integración
22:30	Oraciones de la noche
22:45	Descanso



RESPONSABILIDADES DE MI EQUIPO

ROL

NOMBRES

Pláticas para niños: _____

Pláticas para jóvenes: _____

Pláticas para adultos: _____

Encargado de liturgia: _____

Fotografías: _____



CAMPAÑA DE MÍSTICA

Compartimos una [campaña de mística](#) para que todos los misioneros puedan vivirla durante la Semana Santa. Este año hemos escogido ocho santos, que representan ocho de las principales virtudes, para que nos ayuden a vivir el amor de Dios en esta Semana Santa.

Cada día durante las misiones, un santo será nuestro guía para vivir una virtud. Después de las actividades de la noche, se leerá la tarjeta de cada santo y la virtud que representa para que todos los misioneros la vivan al día siguiente. El responsable dará a cada misionero un listón del color del santo para que lo amarren en su morral y sirva de recordatorio de la virtud que se vivirá durante el día.

POST MISIÓN

Ser misionero no termina en Semana Santa, sino que es un llamado que tenemos todos como católicos. Como responsable, es importante hagas un plan de seguimiento para la comunidad y para tus misioneros.

Con la finalidad de seguir motivando a tus misioneros, ponemos a tu disposición la siguiente [dinámica de premios](#), diseñada para reconocer a los misioneros al terminar la Megamisión. Estos premios no solo servirán para reconocer la participación y entrega de cada uno, sino que también les será fuente de inspiración y motivación para continuar con la acción evangelizadora, a la luz de las virtudes de los Santos y el camino que nos enseñan para llegar al cielo. Con el lema **“Yo también quiero ser Santo”** de la Megamisión 2025, los premios reconocen virtudes y actitudes representativas de algunos Santos, invitándonos a seguir su ejemplo en el camino hacia la santidad. En el siguiente archivo podrás encontrar cada uno de los premios y los diplomas para que puedas descargarlos.



DEVOCIONES TRADICIONES DE LA SEMANA SANTA

Domingo de Ramos: Procesión de las palmas

La procesión de las palmas se hace con el fin de conmemorar la entrada triunfante de Cristo a Jerusalén. Invitar a todas las personas para que participen y que traigan unas ramitas o palmas para que las bendiga el sacerdote.

Se busca dar a conocer a las personas que esta celebración nos enseña que la muerte en la Cruz que tuvo que sufrir Jesús es el camino del triunfo, ya que por medio de ella, Él destruyó la muerte y venció el mal. El Domingo de Ramos es el día que se manifestó Jesús como el Mesías enviado por Dios a su pueblo para que lo liberará.

Busca hacer consciente a las personas de que al tomar el ramo con nuestras manos, nos estamos poniendo del lado de Cristo para imitarlo en todo, y que para poderlo imitar, tenemos que estar dispuestos a servir a los demás, a amar a todas las personas, a ayudar a los que tienen necesidad, ser solidarios con los que sufren. Su camino debe ser nuestro camino, su entrega debe ser nuestra entrega.

Lunes, Martes, Miércoles y Sábado Santo: Rosario

Se busca que todas las tardes se haga el rezo del rosario con todo el pueblo. Buscar hacerlo de preferencia caminando por las calles y con cantos entre cada misterio. Si no es posible, hacerlo en la capilla, involucrando a los miembros de la comunidad en cada misterio.

Es muy importante recalcar que el rosario es ante todo un método de oración que sirve para contemplar los misterios de la vida del Señor Jesús. El rezo del rosario consiste en una mirada a los principales hechos salvíficos de la vida de Cristo,

desde la concepción virginal hasta los momentos culminantes de su pasión, muerte y resurrección. El rosario nos invita a acercarnos a los misterios de Cristo, viéndolos a través del Corazón de Aquélla que estuvo más cerca de Él. Aquí radica la riqueza y la profundidad de esta sencilla oración, apta para el alma que desea descansar de los afanes del día en un diálogo íntimo y sencillo con María y también para la que ansía crecer en el conocimiento íntimo de Cristo, de la mano de la Santísima Virgen.

El santo rosario, además, se convierte en las manos de un apóstol en una poderosísima arma espiritual con la que, por mediación de la Virgen, la gracia de Dios abre brecha en los corazones más endurecidos y en las sociedades más alejadas de la fe.

El rosario se debe rezar según lo indica la **Guía del Misionero (pg. 38)**, ahí también se sugieren las canciones que se pueden cantar al rezar el rosario (pg. 196).


Jueves Santo: Lavatorio de pies, visita a los monumentos, adoración

1) Lavatorio de los pies

Invita a todas las personas a participar y recuérdales el gesto real de la humildad de Jesús que lavó los pies de sus discípulos antes de la Última Cena. Con este gesto Cristo nos enseña que para poder tener parte con Él es necesario estar limpios. Lavar los pies es signo de la purificación interior que debemos tener para poder recibir la Eucaristía, para poder participar en la mesa del Señor.

Él lava los pies a los discípulos: si Él nos fuera el que los lavara y purificara, nosotros no seríamos capaces de hacerlo. Es necesario que nosotros dejemos que Él nos lave los pies. El que se resiste no entra en el Reino de los Cielos. El sacerdote en cada comunidad actualiza el gesto de Cristo como señal de amor a los hermanos y lava los pies a doce personas.


Para hacer esta representación, en el momento después de la homilía, se busca que el sacerdote lave los pies de 12 niños, haciendo las veces de los apóstoles aquella noche.

 **¡Asegúrate de preparar esta actividad con tiempo!** De preferencia, buscar algunos atuendos para que los niños puedan vestirse como los apóstoles de aquel tiempo. Prepara una cubeta con agua, una toalla y jabón.

2) La visita al monumento

Existe la costumbre de visitar los altares o monumentos para acompañar espiritualmente a Jesús antes de ser hecho prisionero en el Huerto de los Olivos, padecer y morir. Terminada la **“Cena del Señor”**, como se le conoce a la Misa del Jueves Santo, se coloca el Santísimo en un altar previamente preparado, llamado **“monumento”** y allí postrados de rodillas se adora a Jesucristo.

Tener a Jesucristo Eucaristía en el monumento y visitarlo durante toda la noche hasta el día siguiente antes de los actos litúrgicos del Viernes Santo, significa que estamos respondiendo a la llamada que hizo a sus discípulos en Getsemaní: **“Triste está mi alma hasta la muerte. Quédense y velen conmigo” (Mt. 26, 38).**

 No olvides hacer turnos de adoración con tus misioneros durante la noche. Por temas de seguridad, está permitido que los misioneros construyan su propio monumento en el lugar donde se están hospedando, para no tener que salir solos en la noche. En caso de que el monumento sea en la capilla, los turnos de adoración deberán de ser de dos en dos.

3) Adoración del Santísimo Sacramento del Altar


Es costumbre iniciar la noche de adoración y visita en el monumento con una Hora Eucarística, para adorar a Jesucristo eucaristía. Organiza una Hora Eucarística, invitando a toda la comunidad. La guía para realizar una puedes encontrarla en nuestra página web, en la sección de Megamisión /Actividades misioneros /[Guía para la Hora Eucarística](#). Posterior a esto, se comienzan los turnos de adoración hasta el amanecer del día siguiente.

Viernes Santo: El Vía Crucis, la adoración a la cruz, el sermón de las siete palabras, el pésame a María

1) El Vía Crucis

Rezar un Vía Crucis viviente según lo indica la **Guía del Misionero (pg. 49)**.

El Vía Crucis busca recorrer junto a nuestro Señor Jesucristo su camino a la crucifixión a lo largo de 14 estaciones llamadas la vía dolorosa. En él se nos ofrecen además modelos que nos enseñan a vivir cada día la Pasión de Jesús como itinerario hacia la resurrección.

 Organiza con tiempo el Vía Crucis con la comunidad, el cuál dará lugar a las representaciones sagradas de la Pasión de Cristo. Elige quien representará a Jesús, a María, a los soldados, a Simón de Cirene, a la Verónica, a las mujeres, etc, y cada personaje tendrá que ensayar previamente su parte. Procurar conseguir telas para el vestuario de los representantes.

Generalmente este Vía Crucis se hace por estaciones alrededor del pueblo, por lo cuál, también se tienen que organizar con las familias quién pondrá cada estación en su casa. Lo ideal es que este Vía Crucis se lleve a cabo un poco antes de las 3:00 de la tarde, hora en la que murió Jesús en la cruz. El clima tiene que ser de mucha piedad, seriedad y devoción, en ningún momento deberá convertirse en un espectáculo.

2) La adoración del Árbol de la Cruz

Terminado el Vía Crucis, se procede a ir a la capilla para tener la adoración del Árbol de la Cruz. En este momento, los fieles están dentro de la capilla, y el sacerdote entra con la cruz cubierta de alguna tela, y va descubriendo en tres etapas el crucifijo para la adoración de todos. El sacerdote celebrante va a los pies de la iglesia junto con dos personas (diáconos o monaguillos normalmente) que portan unos cirios y va avanzando con la cruz tapada con una tela oscura o roja y la va destapando mientras canta en cada etapa la siguiente aclamación: **“Mirad el árbol de la cruz,**

donde estuvo clavada la Salvación del Mundo”, respondiendo los fieles y el coro *“Venid a adorarlo”,* de modo que al llegar al Altar queda totalmente descubierta.

Terminado este momento, el sacerdote se postra a adorar a la cruz, y posteriormente cada fiel procede a pasar y besar la Cruz. Terminada esta parte, se coloca un mantel en el Altar y el celebrante invita a los fieles a rezar el Padre Nuestro como de costumbre. Se omite el saludo de la paz, y luego de rezado el Cordero de Dios, se procede a distribuir la Comunión a los fieles con las Sagradas Formas reservadas en el monumento el día anterior, o sea, Jueves Santo. La celebración culmina sin impartirse la bendición, al igual que en el día anterior ya que la celebración culminará con la Vigilia Pascual.

3) El Sermón de las siete palabras

El Viernes Santo después del Vía Crucis, existe la costumbre de meditar sobre las siete últimas palabras de Jesús en la cruz. Para profundizar más, te invitamos a que revises el material que preparamos para ti, el cuál encuentras en nuestra página web en la sección de Megamisión /Actividades comunidad / [Las siete palabras de Cristo en la Cruz](#)

4) La procesión del silencio/ El pésame a la Virgen

En la procesión del silencio se trata de dar testimonio de nuestra fe en Jesucristo muerto y resucitado por amor a nosotros. Para ello, se necesita recogimiento interior, oración, conciencia de lo que se vive, silencio, penitencia por amor.

Es una manifestación penitencial de acompañamiento en la soledad de la Madre y donde el dolor y el sufrimiento toman su máxima expresión, y donde el corazón humano comparte con María, el camino del Calvario, lleno de esperanza y fortalecimiento en la fe; en profundo sentido de arrepentimiento, desagravio, consuelo y participación de la fe como la mejor disposición para vivir la esperanza en la futura resurrección.

Esta procesión se lleva a cabo caminando por las calles en completo silencio y visitando diferentes lugares donde se encuentran diversas imágenes. -

Para profundizar más: [Devociones Populares de la Semana Santa](#)



EVANGELIOS PARA COMPARTIR

- **Tristeza:** Juan 14
- **Miedo:** Salmos 91
- **Enojo:** Romanos 12, 17-21
- **Preocupación:** Mateo 6, 25-34
- **Dios distante:** Salmos 63
- **Felicidad:** Colosenses 3, 12-27
- **Perdón:** Juan 1, 6-10
- **Te han fallado:** Salmo 27
- **Herido y criticado:** 1 Corintios 13
- **Necesita paz:** Mateo 11, 25-30
- **Perdido la fe:** 2 Corintios 13
- **Sin frutos en la vida:** Juan 15
- **Busca amor:** Romanos 8, 31-39
- **Perdón:** Efesios 1, 6-7
- **Hijo ausente:** Lc 15, 11-31
- **Dificultades económicas:** Mt 25. 14-30
- **Eficacia de la oración:** Lc. 11. 1-13.



RECURSOS

Ponemos a tu disposición recursos de apoyo y formación que puedes llegar utilizar en la preparación de la misión y durante la semana santa.

- [Presentación para nuevos misioneros](#)
- [Video del kit misionero](#)
- [Video de metodología apostólica](#)
- [Video de la espiritualidad del misionero](#)
- [Actividades de la noche](#)
- [Manual para el Ministro Extraordinario](#)
- [Guía para la Hora Eucarística](#)
- [Guía para preparar una misa](#)

- [Ejemplo de retiro de mitad de semana](#)
- [Manual de sectas](#)
- [Cancionero](#)
- [Explicación de las 7 palabras de Cristo en la Cruz](#)
- [Taller de oración](#)



DIÁLOGO APOSTÓLICO

Es importante que el responsable tenga estos momentos de diálogo con cada misionero para que logren profundizar en su vivencia personal de la Semana Santa. Esta conversación no deberá ser meramente humana y amistosa, sino una conversación con el fin de ayudar al crecimiento espiritual del misionero.

El diálogo apostólico es un complemento de la dirección espiritual y no debe convertirse en una. Se busca que este diálogo sea breve, de 30 minutos máximo, libre y voluntario.

El responsable debe recordar que es el Espíritu Santo quien actúa a través de él, por ello, deberá estar atento a su voz y ser dócil a sus inspiraciones, de manera que pueda ser un eficaz instrumento suyo. Te compartimos una oración para antes de tus diálogos:

“Espíritu santo, inspírame lo que debo pensar, lo que debo decir, lo que debo callar, lo que debo escribir, lo que debo hacer, cómo debo obrar para procurar el bien de los hombres, el cumplimiento de mi misión, y el triunfo del Reino de Cristo.” Amén.


1. Preguntas para romper el hielo:

- ¿Cómo estás? ¿Cómo te has sentido? ¿Cuántos años tienes?
- ¿Qué estudias? / ¿En qué trabajas? ¿Cuáles son tus pasatiempos?
- ¿Cómo te enteraste de las misiones? ¿Ya habías estado antes en misiones?
- ¿Haces algún tipo de apostolado?

2. Preguntas sugeridas para guiar el diálogo apostólico:

- ¿Cómo va la misión? ¿Cuáles son tus expectativas?
- ¿Cómo te has sentido en el equipo? ¿Qué es lo que más te ha gustado?
- ¿Qué es lo que no te ha gustado? ¿Qué se te ocurre para mejorar?
- ¿Cómo esta tu relación con Dios? ¿Qué harás al terminar la misión?

Terminar dando gracias a Dios.

 **NOTA:** Si algún misionero trata un tema delicado (moral, problemas familiares, inquietudes vocacionales etc.) o bien un tema en el que no tengas la formación para ayudarlo, motívalo a hablar con alguna consagrada o sacerdote para que le de seguimiento.

En caso de que el misionero tenga un deseo de seguir fomentando esta relación con Dios, presentar al Regnum Christi como un medio para su perseverancia en la fe y crecimiento espiritual, humano, y apostólico.

LISTA PARA DIÁLOGO

NOMBRE	FECHA	COMENTARIOS



PASOS PARA DAR UNA MEDITACIÓN

La meditación es un diálogo atento y amoroso con Dios. Por eso necesitamos aprender a escuchar a Dios en el silencio del alma para entrar en contacto personal y santificador con Él. Es en este momento cuando baja la luz y la fuerza del Espíritu Santo, la voluntad se conforma con la voluntad de Dios y surgen las decisiones que deben dirigir la vida.

Pasos para hacer una meditación

1. Si es posible, la noche anterior lee la meditación. Al día siguiente te será más fácil desarrollar los puntos de la meditación.
2. Al día siguiente, de preferencia por la mañana, al inicio de la meditación invoca al Espíritu Santo. Después ponte en presencia de Dios haciendo los actos preparatorios de la forma más personal y espontánea posible. Toma conciencia de que Él está ahí, te mira, te conoce, te penetra con su luz. Orar es unirse con Dios, que sabemos está presente entre nosotros. Si no se establece esta unión con Dios, no hay verdadera oración cristiana. Pide ayuda a la Santísima Virgen.
3. Lee el texto del Evangelio, o la cita que te proponemos, despacio y de manera reflexiva.
4. Lee las reflexiones tratando de personalizarlas y aplicarlas a tu propia vida. Para ello ayuda mucho hacerse preguntas: ¿qué dicen los puntos de la meditación?, ¿qué me dicen a mí en concreto?, ¿qué debo cambiar en mi vida, actitudes, criterios, costumbres o manera de actuar? Se trata, pues, de descubrir en la oración qué me está pidiendo el Espíritu Santo.
5. Trata de mantener una conversación muy íntima y personal con Cristo, con Dios Padre, el Espíritu Santo o la Virgen María.

6. Haz un propósito muy concreto para la vida, ya sea algo para este día o que dure toda la vida, como cambiar una actitud que no está de acuerdo con el Evangelio.

! Puedes guiarte del libro de meditaciones o de los videos que se van compartiendo diario en la página de [YouTube de Juventud y Familia Misionera](#).



MATERIALES QUE NO DEBES OLVIDAR

ARTÍCULOS DE LIMPIEZA:

- Toallas y líquido desinfectante
- Escoba y recogedor
- Guantes de limpieza
- Destapa caños
- Trapo
- Bolsas de basura
- Limpiador y cepillo para inodoro

SUGERENCIA DE ALIMENTOS PARA MENÚ DE LA SEMANA:

- Sartén eléctrico
- Hervidor de agua
- Atún
- Tacos de Chilorio con tortillas de harina.
- Cereal
- Masa de Hotcakes hecha.
- Sopa instantánea
- Tamales Instantáneos

BOTIQUÍN:

- | | |
|-----------------------|-------------------|
| -Aspirina | -Guantes |
| -Paracetamol | -Suero |
| -Agua oxigenada | -Algodón |
| -Alcohol del 96° | -Gasas estériles |
| -Solución antiséptica | -Jabón neutro |
| -Vendas | -Tijeras afiladas |
| -Curitas | -Peptobismol |



PROTOCOLO DE SEGURIDAD

Para cualquier incidente en cuanto a la seguridad integral de los misioneros, recuerda que tenemos un centro de emergencias disponible 24/7 durante la Megamisión, para asesorarlos en temas: médicos, psicológicos y jurídicos.

En caso de necesitar un Seguro de Gastos por Accidente, recuerda que tu cuota de participación incluye un seguro con las siguientes características:

- Reembolso de gastos médicos por accidente: Suma de \$50,000 (cincuenta mil pesos en moneda nacional).
- Reembolso por muerte accidental: Suma de \$100,000 (cien mil pesos en moneda nacional).
- Reembolso por pérdidas orgánicas: Suma de \$100,000 (cien mil pesos en moneda nacional).
- Costo de deducible en cualquiera de los casos: \$3,000 (tres mil pesos en moneda nacional).
- El seguro sólo aplica para México y cubre misioneros de 0 a 85 años.
- El seguro tiene una vigencia del 12 de abril al 20 de abril de 2025.
- En caso de no haber pagado la cuota de inscripción o no realizar correctamente el registro, este seguro no será válido.

1. ¿Qué debes hacer al llegar a tu comunidad?

- Identificar quién es la autoridad civil de la comunidad y donde localizarlo en caso de emergencia.
- Preguntar si existe un lugar que es preferible evitar.

- Identificar dónde está el centro de salud más cercano y el tiempo que tardas en llegar.
- Si no hay cobertura o señal de celular, ubicar la caseta telefónica más cercana para llamadas en caso de necesidad.

Todo esto puedes investigarlo con el párroco o con las personas que atienden en la Iglesia o Capilla.

2. En caso de accidente, crisis o emergencia:

- Recopila la información del caso
- Mantén siempre la calma
- Comunícate de inmediato al centro de operaciones
- Sigue las instrucciones que te den
- Repórtate continuamente con el centro hasta que se resuelva el problema

3. En caso de mordedura de perro:

- Alejar al animal con un palo o agitando otro objeto grande y gritando
- Lava con agua y jabón neutro la herida, cúbreala con un paño limpio y llévalo al servicio de urgencias más cercano. Si presenta sangrado, comprime la herida con el paño para detener la hemorragia mientras se traslada a la persona.
- Averigua si el perro está vacunado contra la rabia e infórmalo al médico. Mantengan en cuidado y observación al perro.

4. En caso de picadura:

- Retira el aguijón. Hazlo en la misma dirección en que penetró
- Aplica compresas de agua helada o fría sobre el área afectada para reducir la inflamación y disminuir el dolor y la absorción del veneno.
- Si se presenta reacción alérgica, suministra un antihistamínico y traslada a la persona rápidamente al servicio de urgencias
- Acude de inmediato al centro de salud o llama al centro de operaciones para recibir instrucciones en caso de ser necesario el suministro de un antídoto.
- Si es posible, recoge y guarda en un frasco el animal o insecto que causó la picadura para que lo observe el médico.

5. en caso de deshidratación:

- En casos de deshidratación leve, se recomienda la rehidratación tomando líquidos y suero oral. Éste último se puede preparar agregando agua hervida a los sobres de suero oral en polvo, los cuales pueden adquirirse en los centros de salud. Es mejor suministrar con frecuencia pequeñas cantidades de líquido, en vez de forzar a beber una cantidad grande de una sola vez. ya que esto puede producir más vómito.
- Los casos de deshidratación grave (boca seca, ojos hundidos, disminución de la orina) son una emergencia médica y se requiere de hospitalización

